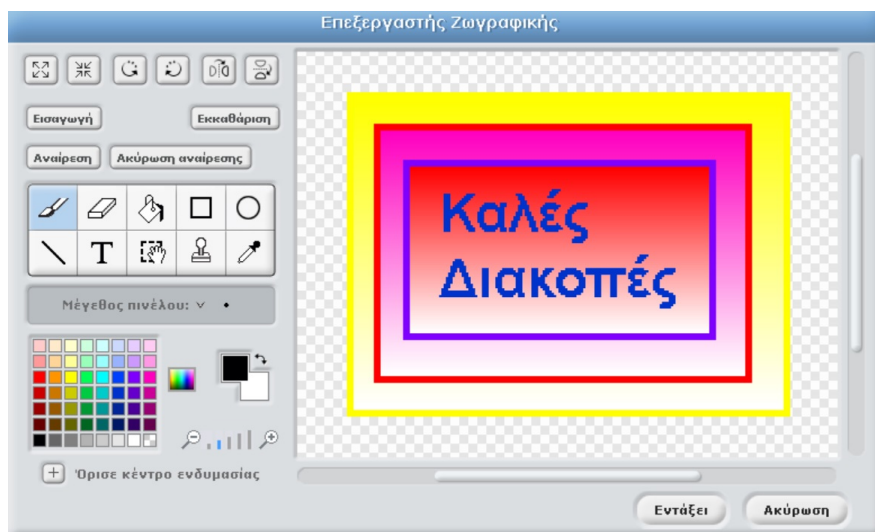
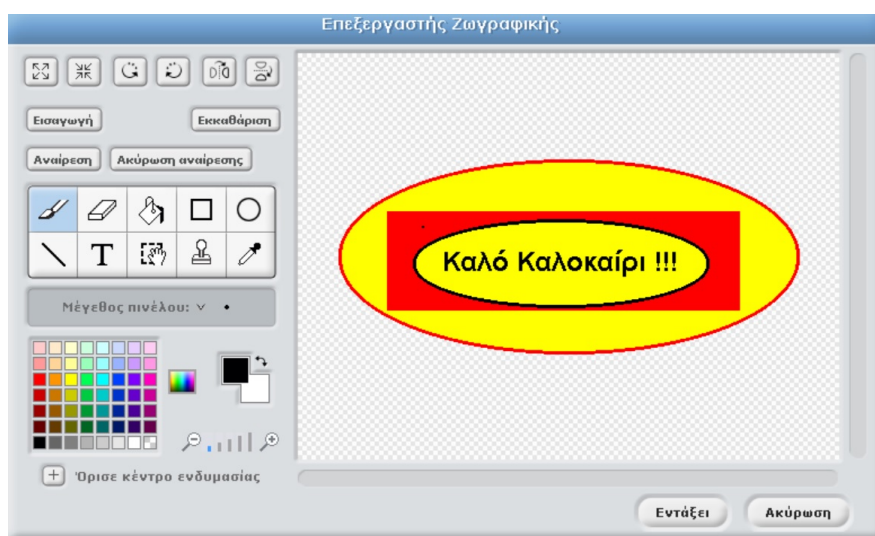


ΕΠΑΝΑΛΗΠΤΙΚΗ ΑΣΚΗΣΗ ΣΤΟ SCRATCH – ΤΑΞΗ Α

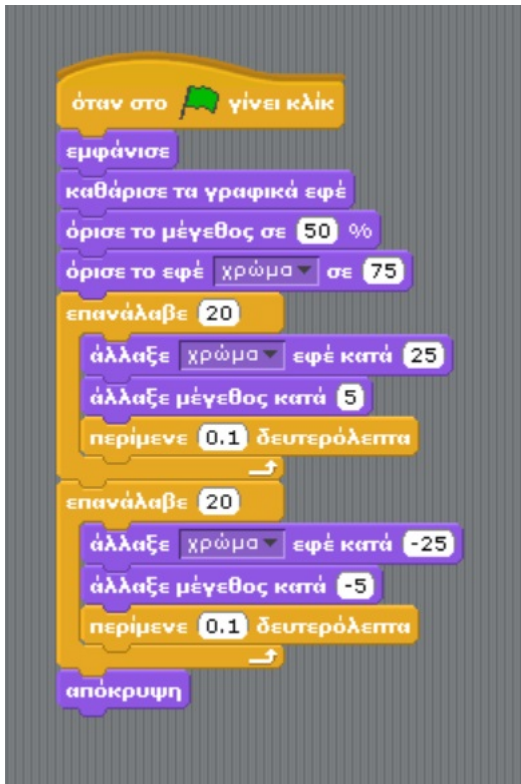
ΜΑΡΙΑ ΛΑΓΟΥΔΑΚΗ – ΚΑΘΗΓΗΤΡΙΑ ΠΛΗΡΟΦΟΡΙΚΗΣ

Βάλτε σαν σκηνικό την εικόνα της παραλίας. Πηγαίνετε στους ήχους του σκηνικού και εισάγεται από τα Music Loops τον ήχο GuitarChords1.

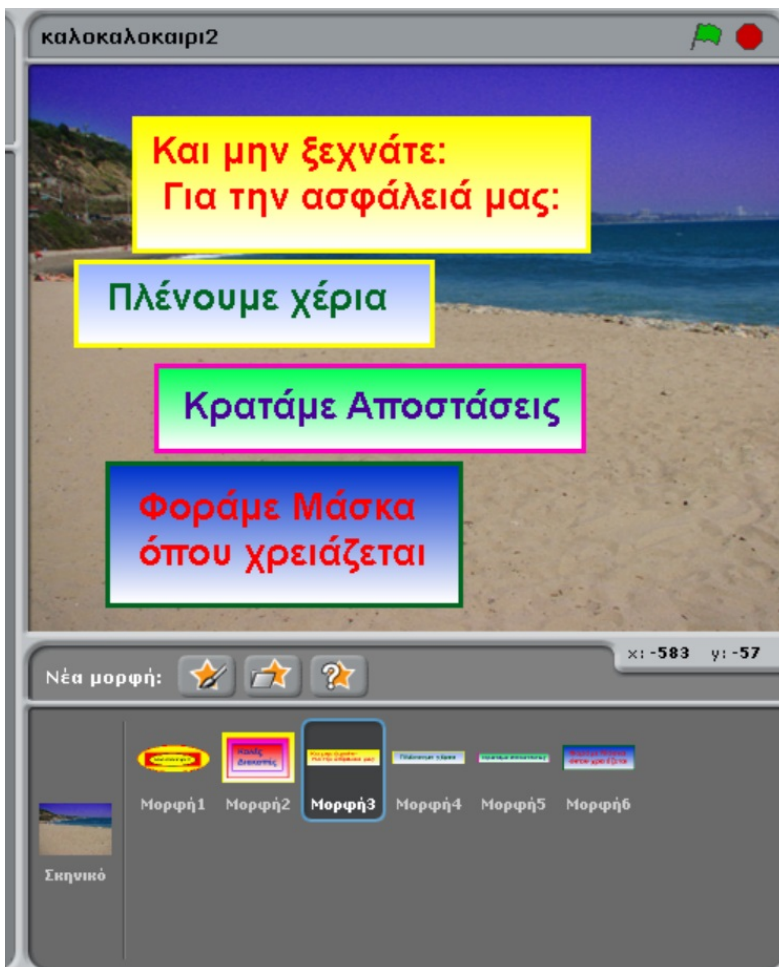
Ζωγραφίστε αρχικά την μορφή1 με τη φράση «Καλό Καλοκαίρι» και έπειτα τη μορφή2 με τη φράση «Καλές Διακοπές». Μπορείτε να βάλετε ότι χρώματα και ότι σχήματα θέλετε.



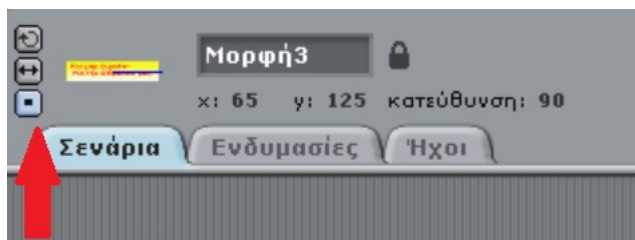
Μπορείτε μετά να φτιάξετε το παρακάτω σενάριο για τις δύο αυτές φράσεις ώστε να αλλάζουν χρώματα και μέγεθος μεγαλώνοντας και μετά μικραίνοντας.



Φτιάξτε μετά μια μια τις μορφές που εμφανίζονται στην παρακάτω εικόνα:



Σε κάθε μορφή από αυτές επειδή θα την κάνουμε να κινείται και να γυρίζει πίσω (αναπηδάει) όταν ακουμπάει στον τοίχο θα πρέπει να πατήσετε δίπλα στο όνομά της το κουμπάκι σταθερής κατεύθυνσης όπως δείχνει η παρακάτω εικόνα:



Το σενάριο για κάθε μορφή από τις τέσσερις τελευταίες μπορεί να είναι:



Τέλος στο σκηνικό βάζουμε το σενάριο:



Καλή Επιτυχία!!